



# MAGYAR FALU PROGRAM



---

# ARCULATI KÉZIKÖNYV

---

2021



## BEVEZETŐ

Jelen arculati kézikönyv a Magyar Falu Program arculatának főbb elemeit, valamint azok megjelenési és szerkesztési alapelveit mutatja be.

A konkrét megjelenési szabályok következetes betartása az egységes, professzionális arculati kommunikáció alapja, amelynek kulcsszerepe van a Magyar Falu Program és a hozzá kapcsolódó intézmények megítélésében.

Jelen arculati kézikönyv magában foglalja program minden területére és megjelenésére vonatkozó alapvető arculati elvárásait, a pályázó szervezetekkel szemben támasztott arculati követelményeket, valamint mindezek alkalmazásának szabályait is.



## AZ ARCULATI KÉZIKÖNYV HATÁLYA, KÖVETELMÉNYEI

A Magyar Falu Program nyilvánossággal kapcsolatos követelményeit jelen Arculati Kézikönyv tartalmazza. A Kedvezményezett a projekt megvalósítása során köteles a meghatározott tájékoztatási és nyilvánossági kötelezettségeknek eleget tenni, a projektről és a támogatásról az ott meghatározott módon és tartalommal információt nyújtani. A Kedvezményezett köteles az MFP kommunikációs tevékenységéhez adatot szolgáltatni a megvalósítási és a fenntartási időszakban, illetve a Támogató által biztosított nyilvánossági tevékenységekben maradéktalanul részt venni.

Jelen Arculati Kézikönyv 2021. 02. 01-től hatályos. A Kézikönyv a Magyar Falu Program keretében, a 2021. évtől előírt kommunikációs elemek kötelező arculati megjelenését szabályozza a Kedvezményezettek számára. A projektek kommunikációs kötelezettségeinek megvalósításakor, a támogatói okirat kibocsátásának időpontjában hatályos Arculati Kézikönyv szerint kell eljárni.

A kommunikációs költségek elszámolhatóságát alapvetően a Magyar Falu Program Felhívása/Pályázati kiírása szabályozza. Az ezekben nem tárgyalt, a Pályázati kiírásokkal kapcsolatos egyéb kérdések tekintetében, az „Általános Útmutató” az irányadó. A projektekkel kapcsolatos rendezvények (sajtótájékoztató, projektzárás, alapköretétel, lakossági fórum stb.) elszámolásával kapcsolatban a vonatkozó pályázati kiírás/felhívás és az „Általános Útmutató” az irányadó. Az Arculati Kézikönyv kötelező előírásaitól eltérő, előzetes támogatói jóváhagyás nélküli kommunikációs anyagainak kommunikációs költségre történő elszámolását a Támogató megtagadhatja.



.....

# A LOGÓ

.....



A logó egységét a grafikai elem és a tipográfia adja, külön nem alkalmazhatók, kivétel a gépjárművek esetében, ahol a grafikai elem és a tipográfia is alkalmazható.

A logó az arányok megtartása mellett szabadon nagyítható és kicsinyíthető a megadott legkisebb méretig. A logó aránya 1:1.

**A logóban kötelezően használandó betűtípus a Basic Sans Black.**

**A Magyar Falu Program logóját nyertes pályázat esetén a Kedvezményezett honlapján is köteles elhelyezni.**

# SZÍNVERZIÓK ÉS SZÍNKÓDOK

---




**MAGYAR FALU  
PROGRAM**

---

**Óarany**

---

 CMYK: 20, 30, 60, 0  
RGB: 205, 175, 120  
PANTONE 466 C

---

**A logó óarany színverziója másodlagosan használendő. Alkalmazása abban az esetben lehetséges, ha azt a nyomdatechnikai vagy a kreatív felhasználás szükségessé teszi. (Pl.: dombornyomott print anyagok.)**





**MAGYAR FALU  
PROGRAM**


---

**Alapértelmezett**

---

 CMYK: 0, 100, 100, 0  
RGB: 235, 30, 35  
PANTONE 485 C

 CMYK: 100, 0, 100, 0  
RGB: 0, 165, 80  
PANTONE 7482 C

 CMYK: 0, 0, 0, 90  
RGB: 65, 65, 65  
PANTONE Neutral Black




**MAGYAR FALU  
PROGRAM**

---

**Szürkeárnyaltos**

---

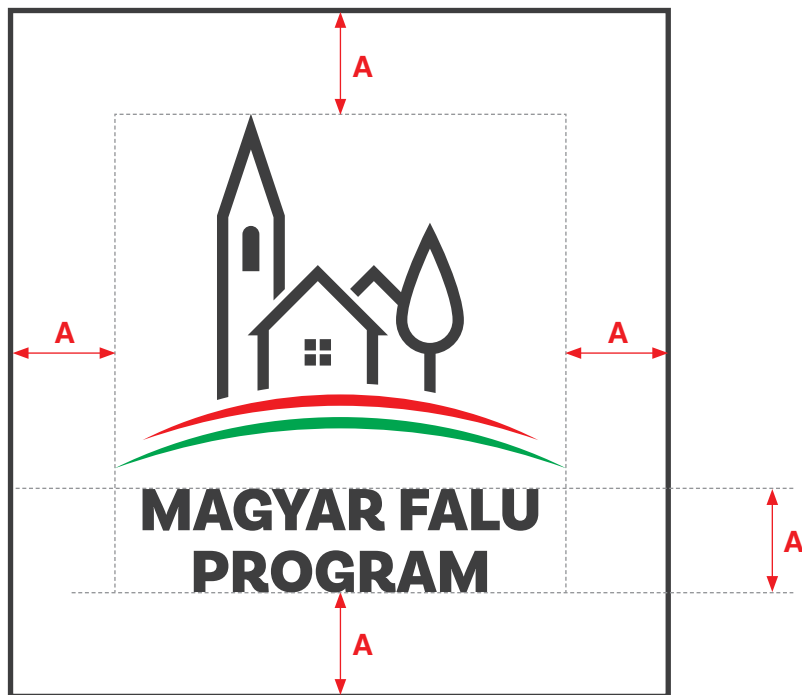
 CMYK: 0, 0, 0, 90  
RGB: 65, 65, 65  
PANTONE Neutral Black

---

**A logó alkalmazása során előfordulhat, hogy a színek száma korlátozott, vagy a színes alapváltozat nem jeleníthető meg jó minőségben. Ilyenkor a logót fekete vagy fehér színben kell használni.**

# BIZTONSÁGI ELTARTÁS

---



A logó felhasználásához szükséges meghatározni a biztonsági eltartást, mely a logó körül egy minimálisan betartandó üres/tiszta területet jelent, melyben nem lehetnek más grafikai elemek.

A biztonsági eltartás kiszervezéséhez szükséges meghatározni egy alapértéket, ezt az "A" egység jelöli. Az "A" egység minden esetben egyenlő a logó tipografikus részének magasságával.

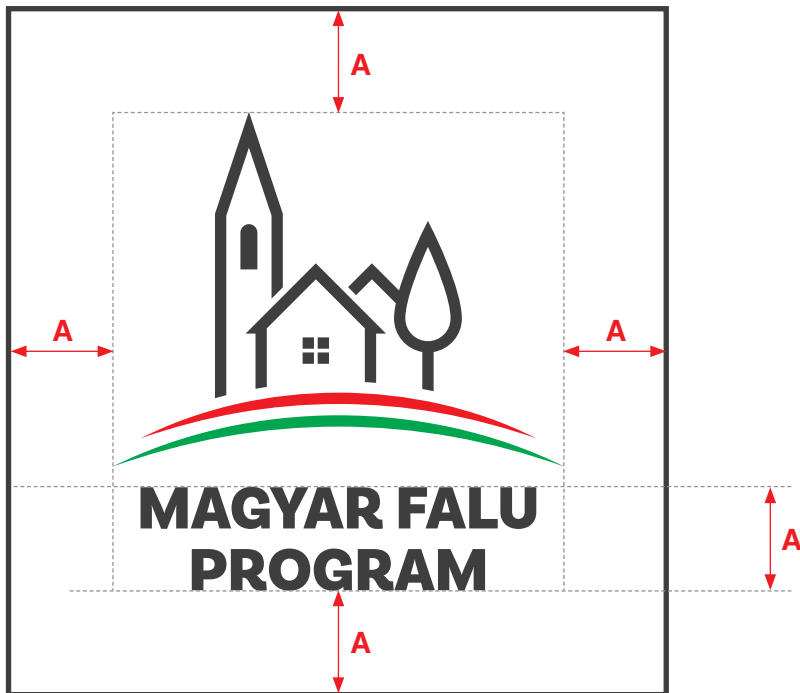
A minimálisan meghatározott távolság nyomtatott anyagok esetében 5mm. Online felhasználásnál a helykihasználás érdekében ettől a szabálytól kis mértékben eltérhetünk.

A biztonsági eltartás alkalmazása rendkívül fontos, mivel más grafikai elemek megzavarják, eltorzítják a logót.




# HASZNÁLAT SÖTÉT VAGY SZÍNES HÁTTÉREN

A logó alkalmazása során törekedni kell az alapértelmezett megjelenés kialakítására. Ahol lehetséges, a színes logó használata javasolt. A logóban használt színek csak homogén háttéren teszik lehetővé a takaró flekk nélküli felhasználást.




# HASZNÁLAT SÖTÉT VAGY SZÍNES HÁTTÉREN

A logó alkalmazása során törekedni kell az alapértelmezett megjelenés kialakítására. Ahol lehetséges, a színes logó használata javasolt. A logóban használt színek csak homogén háttéren teszik lehetővé a takaró flekk nélküli felhasználást.



# MINIMÁLIS MÉRET


.....



---

**Nyomtatott**

---



---

**Digitális**

---

A logó legkisebb nyomtatási mérete 24x24 mm.  
A logó legkisebb mérete digitális megjelenítéskor 100x100 px.

## TILTOTT FELHASZNÁLÁSI MÓDOK

---



Átszínezve




Árnyékolva



Torzítva



Negatívban



Átszerkesztve




Nem megfelelő háttéren

Nem megengedett az előírásoktól való eltérés színben, formában és betűtípusban, valamint tiltott a logó bármilyen típusú átszerkesztése, módosítása. Tilos keret használata, a logó elforgatása, az arányok helytelen használata, helytelen színhasználat, a negatív vagy körvonalas használat, helytelen méretű megjelenítések, hibás tipográfia használata, tükrözés alkalmazása, vagy negatív verzió használata.

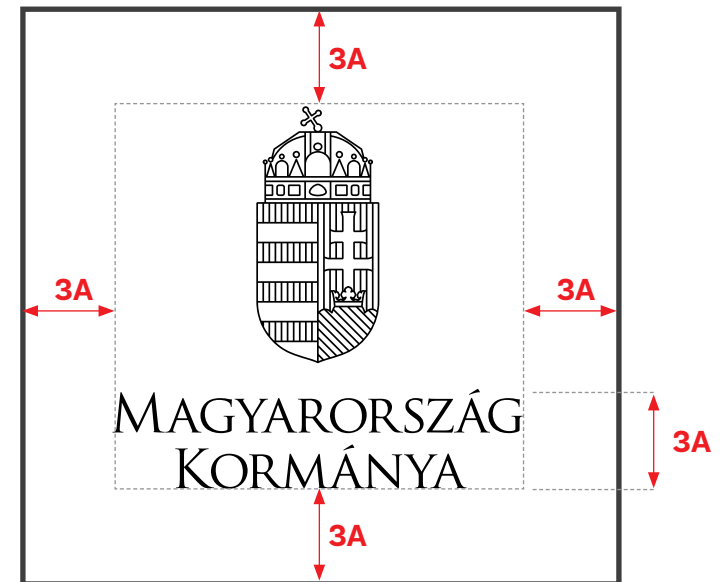
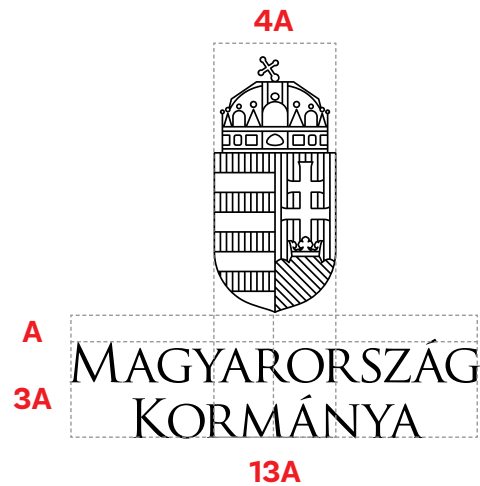
Mellékelve látható néhány példa a tiltott felhasználási módok közül.

# MAGYARORSZÁG KORMÁNYA

---



MAGYARORSZÁG  
KORMÁNYA



Jelen arculati kézikönyv rendelkezik a Magyar Falu Program megjelenéseiről és azok szerkesztéséről. A Magyar Falu Program bizonyos megjelenései esetében a támogatott köteles kihelyezni Magyarország Kormányának logóját is. A Magyarország Kormány logót kizárólag vonalas, monokróm változatban alkalmazzuk, világos alapon fekete színnel.



---

# BETŰHASZNÁLAT

---

Mindenhol törekedni kell az arculatban előírt betűcsalád alkalmazására, nyomtatott és digitális felületeken egyaránt.

Minden alkalmazáskor fontos meggyőződni a tiszta és könnyű olvashatóságról. A Magyar Falu Programhoz kapcsolódó összes kommunikációs tevékenység, illetve arculati elem alkalmazásakor jelen Arculati Kézikönyv betűhasználatra vonatkozó előírásai irányadók.

# ELSŐDLEGES BETŰHASZNÁLAT

---

## BASIC SANS LIGHT

---

AÁBCDEÉFGHIÍJKLMNOÓÖŐPQRSTUÚÜŰVXYZ  
aábcdeéfgghiijklmnoóöőpqrstuúüűvwxyz  
0123456789 , - \_ \$ % / = ( )

## BASIC SANS REGULAR

---

AÁBCDEÉFGHIÍJKLMNOÓÖŐPQRSTUÚÜŰVXYZ  
aábcdeéfgghiijklmnoóöőpqrstuúüűvwxyz  
0123456789 , - \_ \$ % / = ( )

## BASIC SANS BOLD

---

**AÁBCDEÉFGHIÍJKLMNOÓÖŐPQRSTUÚÜŰVXYZ**  
**aábcdeéfgghiijklmnoóöőpqrstuúüűvwxyz**  
**0123456789 , - \_ \$ % / = ( )**

## BASIC SANS BLACK

---

**AÁBCDEÉFGHIÍJKLMNOÓÖŐPQRSTUÚÜŰVXYZ**  
**aábcdeéfgghiijklmnoóöőpqrstuúüűvwxyz**  
**0123456789 , - \_ \$ % / = ( )**

<https://fonts.adobe.com/fonts/basic-sans>

---

**A Magyar Falu Program alapértelmezettarculati betűtípusa a Basic Sans betűcsalád.  
Minden esetben és minden, a Programhoz köthető megjelenési felületen törekedni kell ezen betűcsalád  
alkalmazására. Az alapértelmezett betűtípustól eltérni csak kivételes esetekben van lehetőség,  
a betűcsalád használata nem szabadon választható.**

# MÁSODLAGOS BETŰHASZNÁLAT

---

## ARIAL REGULAR

---

AÁBCDEÉFGHIÍJKLMNOÓÖPQRSTUÚÛÜVXYZ  
aábcdeéfg hijklmnoóöőpqrstuúüűvwxyz  
0123456789 ,.-\_§”+!%/=( )

## ARIAL BOLD

---

**AÁBCDEÉFGHIÍJKLMNOÓÖPQRSTUÚÛÜVXYZ**  
**aábcdeéfg hijklmnoóöőpqrstuúüűvwxyz**  
**0123456789 ,.-\_§”+!%/=( )**

## ARIAL BLACK

---

**AÁBCDEÉFGHIÍJKLMNOÓÖPQRSTUÚÛÜVXYZ**  
**aábcdeéfg hijklmnoóöőpqrstuúüűvwxyz**  
**0123456789 ,.-\_§”+!%/=( )**

---

Abban az esetben, ha az elsődleges arculati betűtípus alkalmazására nincs lehetőség, akkor az Arial betűcsaláddal helyettesíthető. Az alapértelmezett betűtípustól csak abban az esetben szabad eltérni, ha az nem áll rendelkezésre. Az alapértelmezett betűcsaládtól tilos eltérni: a Falutábla, a honlapon elhelyezett logó, a Támogatói Táblák, az Összefoglaló Táblák és a Támogatói Fal esetében.





---

# FALUTÁBLA

---



## FALUTÁBLA MEGJELENÉSE ÉS KIHELYEZÉSE

A Kedvezményezett köteles legalább 2 különböző helyre **Falutáblát** kihelyezni, oly módon, hogy a **Falutábla** a település közigazgatási határát jelző, a település nevét tartalmazó **Tábla** alatt legyen elhelyezve, a település fő forgalmi útvonalai mentén, a település központja felé vezető oldalon. Zsáktelepülések esetében a **Falutáblát** elegendő egy helyen kihelyezni. A táblán kötelező elem a Magyar Falu Program logója. Kedvezményezettek közül csak az önkormányzatok helyezhetik ki a **Falutáblákat**.


A **Falutábla** anyaga minimum 3 milliméter vastagságú műanyag, vagy olyan tartós, időtálló, időjárás álló anyag mint: horganyzott lemez, habosított PVC. A fő szempont a tartósság és költséghatékonyság együttes megvalósulása.

A **Falutáblát** a **Támogatói Okirat** kibocsátását követő 90 napon belül szükséges kihelyezni.

Zsáktelepülés esetében csak egy helyre kell kihelyezni a **Falutáblát**.

Abban az esetben, ha a **Falutábla** megrongálódik vagy eltulajdonítják, a kedvezményezett település köteles 2 héten belül pótolni azt. Egy településnevet jelző **Tábla** alatt elegendő csak egy **Falutábla** elhelyezése függetlenül attól, hogy a település több támogatást is elnyert.

Több támogatás esetén is csak 1 db **Falutábla** kihelyezése szükséges. Amennyiben a **Falutábla** megsérül, a Kedvezményezett köteles az észleléstől számított 2 héten belül kicserélni azt.



A Falutábla minimális mérete: 40 x 50 cm



# TÁJÉKOZTATÓ TÁBLÁK

A **Tájékoztató Táblák** feladata a lakosság figyelmének felhívása a Magyar Falu Program keretében az adott helyen megvalósuló fejlesztésekre. A **Tájékoztató Táblák** fő típusai: **Falutábla, Támogatói Tábla, Támogatói Összefoglaló Tábla és a Támogatói Fal**. A **Táblák** segítségével a lakosság képet kaphat arról, hogy a település a Magyar Falu Program kedvezményezettje; illetve, hogy milyen szolgáltatásfejlesztés, infrastrukturális- és eszközfejlesztés, valamint közösség-szervezést segítő eszköz-fejlesztéshez kapcsolódó támogatás valósult meg a településen.

A **Tájékoztató Táblák** típusairól jelen Arculati Kézikönyv rendelkezik, a projekt keretében megvalósítandó tevékenységtípus és a **Támogatói Okiratban** megítélt támogatási összeg alapján.



---

# TÁMOGATÓI MEGJELENÉSEK

---

Nyertes pályázat esetén a kedvezményezettek kötelesek támogatói megjelenést kihelyezni.  
Az arculati kézikönyv ezen fejezete a támogatói megjelenések szabályairól rendelkezik.

A **Támogatói Táblát** legkésőbb a támogatói okirat aláírásától számított 90 napon belül szükséges kihelyezni. Azon projektek esetében, ahol új épület készül, vagy zajlik a felújítás, stb. a **Támogatói Táblát** legkésőbb a projekt befejezésekor szükséges kihelyezni.

# TÁMOGATÓI MEGJELENÉSEK

## 1. Támogatói Tábla – kültéri

- A. Azoknál a pályázatoknál, ahol épületfelújítás/fejlesztés valósul meg, illetve azoknál a pályázatoknál, ahol nem épületfelújítás valósul meg, de van kapcsolódó építmény, ott a **Támogatói Táblát** az épület falára **kell** kihelyezni.
- B. Azoknál a pályázatoknál, **ahol nem épületfelújítás/fejlesztés történik** és nincs is kapcsolódó épület – itt az önkormányzat a támogatott intézmény, ezért önkormányzat épületére szükséges kihelyezni a **Támogatói Táblát**.
- C. Abban az esetben, ha az önkormányzat falán már nincs hely több **Támogatói Tábla** kihelyezésére, akkor lehetőség van választani egy másik megoldást a tájékoztatási kötelezettség teljesítésére: egy **Támogatói Fal** és egy **Támogatói Összefoglaló Tábla** együttes kifüggesztésével.
- A több **Támogatói Táblát** kiválthatja egy **Kültéri Támogatói Összefoglaló Tábla**, valamint egy **Beltéri Támogatói Fal** együttes elhelyezése. A **Támogatói Összefoglaló Táblának** tartalmazni kell a 2019-től kezdődően valamennyi Magyar Falu Program keretében elnyert támogatás összesített összegét a 26. oldalon lévő látványtervnek megfelelően.
- Az összeg évről-évre aktualizálandó. A **Támogatói Falat** és az **Összefoglaló Táblát** csak önkormányzati Kedvezményezettnek választhatják.



Abban az esetben, ha az önkormányzati kedvezményezett a Támogatói Fal mellett dönt, akkor kötelező Összefoglaló Táblát is kihelyeznie.

A már meglévő Támogatói Táblákat, melyek épület felújítással és/ vagy fejlesztéssel kapcsolatosan kerültek kihelyezésre, nem lehet eltávolítani.

**2. Támogatói fal - beltéri Támogatói Fal** nem kötelező, csak választható elem, ha mód van a kihelyezésére. Az önkormányzat bejáratának közelében, vagy forgalmas, ügyfelek által látogatott központi helyen legyen kihelyezve, valamint szerepeljen a **Táblán** az összes települést érintő MFP pályázat neve és a támogatás összege felsorolásszerűen.

A **Támogatói Fal** információinak bővítése évről-évre szükséges a 28. oldalon található látványtervnek megfelelően.



## TÁMOGATÓI MEGJELENÉS – 1.A

### TÁMOGATÓI TÁBLA - KÜLTÉRI

Azoknál a pályázatoknál, ahol **épület felújítás/fejlesztés** valósul meg, a fejlesztés helyszínén szükséges kihelyezni a **Támogatói Táblát**. A **Támogatói Táblát épület felújítás/fejlesztés** esetében akkor is kötelező kihelyezni, ha az önkormányzati Kedvezményezett a **Támogatói Fal** mellett dönt, ami nem kötelező. Ilyen esetek:

- önkormányzati tulajdonban lévő ingatlanok fejlesztése
- egyházi közösségi terek fejlesztése
- önkormányzati temetők infrastrukturális fejlesztése
- egyházi közösség tulajdonában lévő temetők infrastrukturális fejlesztése
- óvodai játszóudvar és közterületi játszótér fejlesztése - abban az esetben, ha van kerítés



## **TÁMOGATÓI MEGJELENÉS – 1.B TÁMOGATÓI TÁBLA – KÜLTÉRI**

Azoknál a pályázatoknál, ahol nem épületfelújítás történik és nincs kapcsolódó épület - pl.:

- önkormányzati tulajdonban lévő út-, kerékpárút, hídépítés, felújítás
  - önkormányzati járdaépítés/felújítás anyagtámogatása
  - kommunális eszközbeszerzés
  - tanya- és falugondnoki buszok beszerzése
  - közösség szervezéshez kapcsolódó eszközbeszerzés és közösség szervező bértámogatása
  - egyházi közösség szervezéshez kapcsolódó eszközbeszerzés és egyházi közösség szervező bértámogatása
  - felelős állattartás elősegítése
  - óvodai játszóudvar és közterületi játszótér fejlesztése
- itt az önkormányzat a támogatott intézmény, ezért önkormányzat épületére szükséges kihelyezni a Támogatói Táblát.

**Az önkormányzatok a támogatott intézmény falára, míg az egyházak a megvalósítási hely szerinti plébánia épületére vagy a hívek által sűrűn látogatott épületben/épületen helyezhetik el a Támogatói Táblákat. A tankerületek szintén a támogatott intézmény falára kell, hogy elhelyezzék a Támogatói Táblát.**



**A Támogatói Tábla minimális mérete: 40 x 60 cm**

A **Támogatói Táblán** a támogatott célintézmény nevét kell szerepeltetni, nem pedig a pályázatot elnyert szervezetét.

A **Támogatói Tábla** kötelező elemei 2021-től: **Magyar Falu Program logó • a fejlesztés típusának megnevezése** (pl.: Orvosi rendelő fejlesztés, Óvodafejlesztés, Falubusz beszerzés, Faluház felújítása, Községi terek fejlesztése, stb.) • **a Pályázat elnyerésének éve** • **a Projekt támogatási összege • a támogatott intézmény megnevezése • Magyarország Kormánya logó**

Például Példafalva Önkormányzata a pályázat kedvezményezettje, de a támogatott intézmény a Példafalvi Óvoda.:

**Támogatói Táblán feltüntetendő: Példafalvi Óvoda**

A támogatott intézmények rövidített neve is használható a **Támogatói Táblán**. Például: Példafalvi II: Rákóczi Ferenc Alapfokú Művészeti Iskola helyett: Példafalvi Iskola felújítása.



## TÁMOGATÓI MEGJELENÉS – 1.C


### TÁMOGATÓI ÖSSZEFOGLALÓ TÁBLA – KÜLTÉRI

A **Támogatói Összefoglaló Fal** kiválthat több **Támogatói Táblát**, melyet korábban az önkormányzat külső falán helyeztek el. A **Támogatói Összefoglaló Táblának** tartalmaznia kell az elnyert pályázati támogatások teljes összegét 2019. évig visszamenőlegesen. Csak azokat a pályázati támogatásokat tartalmazhatja a **Tábla**, amit az önkormányzat nyert el, vagyis egyházi és tankerületi pályázati támogatásokat itt nem lehet feltüntetni. A **Támogatói Összefoglaló Tábla** csak a **Támogatói Fallal** együtt alkalmazható.

A támogatói megjelenést biztosító táblák anyaga minden **Táblatípus** esetében, minimum 3 milliméter vastagságú műanyag, vagy olyan tartós, időtálló, időjárás álló anyag mint: horganyzott lemez, habosított PVC. A fő szempont a tartósság és költséghatékonyság együttes megvalósulása.

Minden elnyert pályázat után évről-évre szükséges a valamennyi pályázat keretében elnyert összeg aktualizálása, a táblán az össztámogatási érték feltüntetése.

Az **Összefoglaló Táblán** lévő támogatási összeg csak az önkormányzatok által elnyert támogatási összegeket tartalmazhatja.



**Támogatói Összefoglaló Tábla minimális mérete: 60 x 80 cm**

A Táblán szereplő összeg egy mobilis kicserélhető felület kell, hogy legyen, ami lehet lecserélhető matrica, csavaros rögzítés vagy egyéb megoldás.



## TÁMOGATÓI MEGJELENÉS – 2

### TÁMOGATÓI FAL – BELTÉRI

Abban az esetben, ha az önkormányzat falán már túl sok **Támogatói Tábla** kihelyezése lenne szükséges (B pont szerint valamennyi nyertes pályázat esetében), de nem áll rendelkezésre elég hely az épületen, akkor a következő megoldás is választható: **Támogatói Összefoglaló Tábla és Támogatói Fal együttes alkalmazása**. A több **Támogatói Táblát** kiválthatja egy **Kültéri Támogatói Összefoglaló Tábla**, valamint egy **Beltéri Támogatói Fal** együttes elhelyezése.

A **Támogatói Összefoglaló Táblának** tartalmazni kell a 2019-től kezdődően valamennyi Magyar Falu Program keretében elnyert önkormányzat által elnyert támogatás összesített összegét a 25. oldalon lévő látványtervnek megfelelően.

A **Táblán** lévő összeget az adott pályázati év lezárását követően szükséges aktualizálni.

A **Támogatói Falat** az Önkormányzat épületén belül, jól látható helyen, a bejárat közelében szükséges elhelyezni.

A **Támogatói Falon** az összes, a településüket érintő MFP nyertes pályázat nevét és a támogatási összeget fel kell tüntetni.

**Támogatói Falon** lévő adatokat is visszamenőleg a 2019-es évtől kell megjeleníteni.

A **Támogatói Falat** egy legalább 2x2 méteres falon kell elhelyezni. A **Támogatói Falon** csak és kizárólag az önkormányzatok által elnyert támogatási összegeket lehet feltüntetni.



Megjelenésében a Magyar Falu Program arculati elemeit kell használni:

Felül Magyar Falu Program logó (nagy méretben)

Település megnevezése

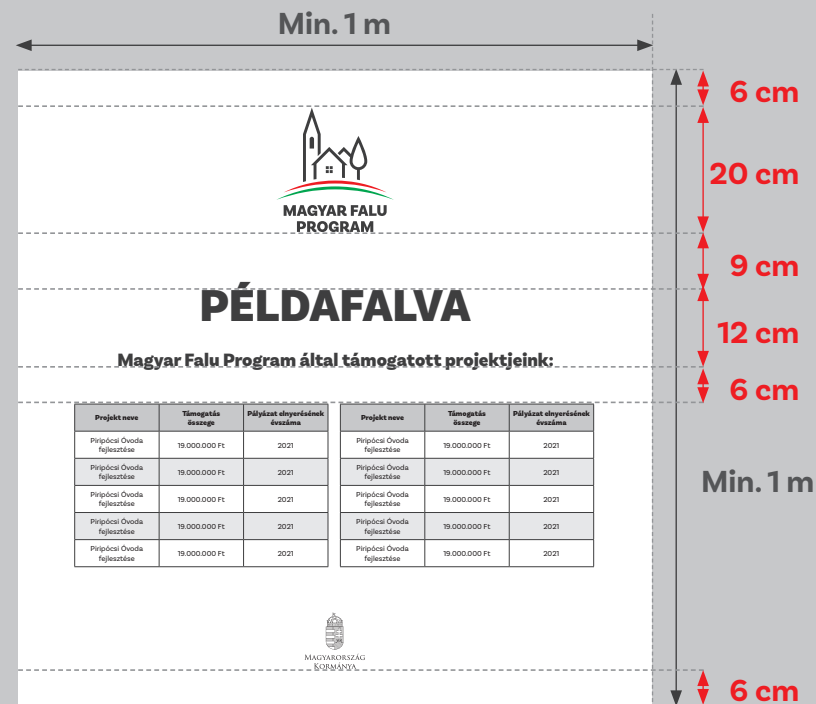
Alatta: Településeink Magyar Falu Programban elnyert támogatásai:

Pályázat neve - Elnyert támogatás összege - Támogatás elnyerésének éve

Alul a Magyarország Kormánya logó

A módosítások hatályosak: 2021-től.

A korábbi nyertes pályázatokhoz kapcsolódó, már kihelyezett **Támogatói Táblákat** nem szükséges módosítani a fenti elvárásoknak megfelelően.



**Támogatói fal minimális mérete: 1 x 1 m**

A fejlécen szerepeljen a projekt megnevezése, a támogatás összege és a pályázat elnyerésének éve.


**Magyar Falu Program logó • Település megnevezése • Településeink Magyar Falu Programban elnyert támogatásai:**

**Pályázat neve – Elnyert támogatás összege – Támogatás elnyerésének éve • Magyarország Kormánya logó**

Az egyes támogatási sorok bővíthetők és cserélhetők kell, hogy legyenek.

Projekt neve	Támogatás összege	Pályázat elnyerésének éve	Projekt neve	Támogatás összege	Pályázat elnyerésének éve
Piripócsi Óvoda fejlesztése	19.000.000 Ft	2021	Piripócsi Óvoda fejlesztése	19.000.000 Ft	2021
Piripócsi Óvoda fejlesztése	19.000.000 Ft	2021	Piripócsi Óvoda fejlesztése	19.000.000 Ft	2021
Piripócsi Óvoda fejlesztése	19.000.000 Ft	2021	Piripócsi Óvoda fejlesztése	19.000.000 Ft	2021
Piripócsi Óvoda fejlesztése	19.000.000 Ft	2021	Piripócsi Óvoda fejlesztése	19.000.000 Ft	2021
Piripócsi Óvoda fejlesztése	19.000.000 Ft	2021	Piripócsi Óvoda fejlesztése	19.000.000 Ft	2021

Projekt neve	Támogatás összege	Pályázat elnyerésének éve	Projekt neve	Támogatás összege	Pályázat elnyerésének éve
Piripócsi Óvoda fejlesztése	19.000.000 Ft	2021	Piripócsi Óvoda fejlesztése	19.000.000 Ft	2021
Piripócsi Óvoda fejlesztése	19.000.000 Ft	2021	Piripócsi Óvoda fejlesztése	19.000.000 Ft	2021
Piripócsi Óvoda fejlesztése	19.000.000 Ft	2021	Piripócsi Óvoda fejlesztése	19.000.000 Ft	2021
Piripócsi Óvoda fejlesztése	19.000.000 Ft	2021	Piripócsi Óvoda fejlesztése	19.000.000 Ft	2021
Piripócsi Óvoda fejlesztése	19.000.000 Ft	2021	Piripócsi Óvoda fejlesztése	19.000.000 Ft	2021




MAGYAR FALU  
PROGRAM


## PÉLDAFALVA

Magyar Falu Program által támogatott projektjeink:

Projekt neve	Támogatás összege	Pályázat sorszáma
Pirjócsei Óvoda fejlesztése	19.000.000 Ft	2021



MAGYAR FALU  
PROGRAM




MAGYAR FALU  
PROGRAM

## PÉLDAFALVA

Magyar Falu Program által támogatott projektjeink:

Projekt neve	Támogatás összege	Pályázat sorszáma
Pirjócsei Óvoda fejlesztése	19.000.000 Ft	2021
Pirjócsei Óvoda fejlesztése	19.000.000 Ft	2022



MAGYAR FALU  
PROGRAM



MAGYAR FALU  
PROGRAM

## PÉLDAFALVA

Magyar Falu Program által támogatott projektjeink:

Projekt neve	Támogatás összege	Pályázat sorszáma
Pirjócsei Óvoda fejlesztése	19.000.000 Ft	2021
Pirjócsei Óvoda fejlesztése	19.000.000 Ft	2022
Pirjócsei Óvoda fejlesztése	19.000.000 Ft	2023



MAGYAR FALU  
PROGRAM

Támogatói Fal minimális mérete: 1 x 1 m





---

# JÁRMŰ MEGJELENÉS

---

A logó alkalmazása azon Kedvezményezettek esetében kötelező, akik a Magyar Falu Program keretében kibocsátott **Támogatói Okirat** alapján jármű beszerzésre jogosultak. A logót a jármű beszerzését követően minél hamarabb, de legkésőbb a költségek elszámolásakorszerűsítésére elhelyezni a járművön. A járművek logóval való ellátása a személygépjárművek mellett, a „kommunális eszköz beszerzése” elnevezésű pályázat nagyobb gépjárműveinél (pl.: traktor, targonca, hótoló stb.) is kötelező.

A logó alkalmazása során törekedni kell az elsődlegesen ajánlott megjelenés kialakítására. Ahol lehetséges, a színes logó használata kötelező. A logóban használt színek csak homogén háttéren teszik lehetővé a takaró flekk nélküli felhasználást.



A Magyar Falu Program arculati elemeinek járműveken történő megjelenése az egyetlen olyan eset, amikor a logó egyes elemei szétbonthatók, így külön alkalmazható a logó és a szöveg - a könnyebb megvalósítás érdekében.


A logó alkalmazása során törekedni kell az elsődlegesen ajánlott megjelenés kialakítására. Tilos a logó bármely elemét elforgatni, árnyékolni vagy bármely más módon megváltoztatni (lásd. Tiltott felhasználás).

A logó elhelyezését és méreteit minden esetben a gépjármű adottságai határozzák meg, ugyanakkor törekedni kell arra, hogy a megjelenés a lehető legnagyobb méretben és felületen, jól olvashatóan történjen.

A logót a gépjármű szabad felületén (vakablakon, törésvonalak vagy bordák közötti felületeken) kell elhelyezni. Amennyiben a szabad felület a gépjármű méreteihez képest aránytalanul kicsi, vagy elhelyezkedése nem felel meg a logó számára, akkor a logó egyes részeit a törésvonalakra engedhetjük, törekedve az olvashatóságra.



Elsődlegesen fehér vagy világos színű járműveket javasunk, mivel ezeken takaróflekk nélkül használható a logó színes verziója.



Nem fehér, de világos színű (pl. bézs, ezüst, arany) járműveken a logó és a felirat fekete színű verziójának használata javasolt.



Fekete vagy sötét színű (pl. zöld, kék, piros) járműveken a logó és a felirat fehér színű verziójának használata javasolt



Nem fehér, de világos színű (pl. bézs, ezüst, arany) járműveken a logó és a felirat fekete színű verziójának használata javasolt.



Elsődlegesen fehér vagy világos színű járműveket javasunk, mivel ezeken takaróflekk nélkül használható a logó színes verziója.



---

# MEGHÍVÓ

---

A meghívót a Magyar Falu Program keretében megvalósuló fejlesztésekhez kapcsolódó sajtó és protokoll eseményeken kérjük használni.





A meghívó esetében is szükséges alkalmazni az Arculati kézikönyv betűtípusokra vonatkozó fejezetét, ennek megfelelően az elsődleges betűtípus a szövegtörzsben a Basic Sans Regular, míg a megszólításban és időpontban a Basic Sans Bold.

Amennyiben az alapértelmezett arculati betűcsalád alkalmazása nem lehetséges, akkor a másodlagos Arial betűcsalád alkalmazása szükséges.

Az itt megjelenített megszólítás, leírás, helyszín, dátum, valamint a meghívó további szöveges tartalmai csak szerkesztési mintaként szolgálnak, ezért minden esetben aktualizálандók arra az adott eseményre vonatkozóan, melyre a meghívó szól.

A meghívó alján a Magyarország Kormánya logó használata is kötelező 2021-től.



M E G H Í V Ó



### Kedves Vezetéknév Keresztnév!

Lorem ipsum dolor sit amet, consectetur adipiscing elit, sed diam nonummy nibh euismod tincidunt ut laoreet dolore magna aliquam erat volutpat. Ut wisi enim ad minim veniam, quis nostrud exerci tation ullamcorper suscipit lobortis nisl ut aliquip ex ea commodo consequat.

**Helyszín: 1234 Település, közterület | Időpont: 2019. január 1., 18:00**

Megjelenésére feltétlenül számítunk!





## M E G H Í V Ó

Kedves Vezetéknév Keresztnév!

Lorem ipsum dolor sit amet, consectetur adipiscing elit. Proin efficitur feugiat velit et tincidunt. Sed et neque posuere, placerat risus sed, mattis orci. Aenean at diam at erat varius maximus. Nulla in suscipit ex, eget convallis quam.

**Helyszín: 1234 Település, közterület**

**Időpont: 2019. január 1., 18:00**

Nullam efficitur ornare augue, ut porttitor libero. Integer tellus tortor, viverra nec efficitur quis, fermentum vitae mi. Class aptent taciti sociosqu ad litora torquent per conubia.

Üdvözlettel:

Magyar Falu Program





## KÖTELEZŐ ARCULATI ELVÁRÁSOK A FALUSI CIVIL ALAP NYERTESEIVEL SZEMBEN:

- valamennyi nyertes pályázó honlapján a Magyar Falu Program logójának elhelyezése;  
5. oldal



- programtámogatás esetén az esemény plakátján, meghívóján a Magyar Falu Program logójának elhelyezése;  
43. oldal



- ingatlanfejlesztés esetén az épület bejárata mellett, a Magyar Falu Program **Támogatói Táblájának** elhelyezése;  
23. oldal



- gépjárműbeszerzés esetén a Magyar Falu Program logójának és feliratának – az Arculati kézikönyv szerinti – elhelyezése;  
35. oldal



- egyéb eszközbeszerzés esetén:
  1. kulturális egyesület esetében a szervezet által rendezett események plakátján, meghívóján a Magyar Falu Program logójának elhelyezése; (lásd.: Meghívók, 43. oldal)
  2. egyéb szervezet esetében (tűzoltó egyesület, stb.) a szervezet ingatlanján a Magyar Falu Program támogatói táblájának elhelyezése (lásd.: **Támogatói Tábla**, 23. oldal)

Amennyiben nem rendelkeznek ingatlannal, akkor a szervezet jó ízlésére bízva bármilyen olyan megjelenés, amely a Magyar Falu Programot a meghatározott arculati elemekkel jeleníti meg.



## KÖZÖSSÉGI MÉDIA FELÜLETEK

Amennyiben a kedvezményezett rendelkezik közösségi média felülettel, kérjük, hogy ott valamennyi elnyert támogatásról tájékoztatást adni szíveskedjen.

A közösségi média felületeken történő megjelenések kötelező tartalmi elemei:

- Magyar Falu Program logója
- annak szöveges megjelenítése, hogy a támogatást a Magyar Falu Program keretében kapja a település,
- projekt neve,
- elnyert támogatás összege és éve,
- valamint, annak leírása, hogy a kedvezményezett mire fordítja a támogatási összeget.

---

# ÜGYFÉLSZOLGÁLATI ELÉRHETŐSÉG:

---

Ha további információkra van szüksége, forduljon bizalommal az alábbi teleonos segítséghez:

+36 1 896 7364

